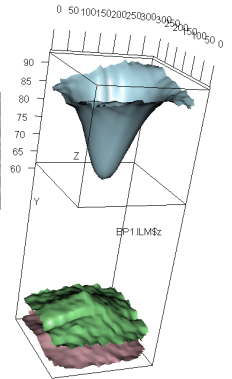

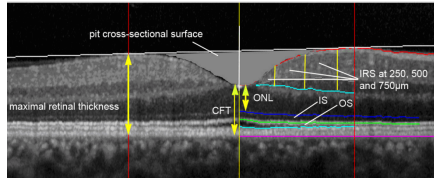
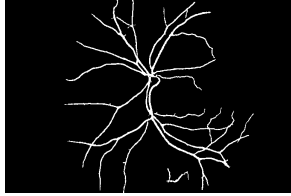


# RITA

## Retinal Images Treatment and Analysis



15 octobre 2012 à partir de 9h30  
Salle UCL de l'Institut de la Vision,  
17 avenue Moreau, 75012 Paris (Métro Bastille ou gare de Lyon)

Sessions will be dedicated to :

- *Imagerie photographique/ Fundus photographs*
- *Tomographie par cohérence optique/ Optical Coherence Tomography*
- *Optique adaptative/ Adaptive optics*
- *Imagerie dynamique/ Dynamic Imaging*

Nous organisons une journée consacrée à l'analyse et au Traitement des Images de la RETINE (TIRET) chez l'homme. L'objectif de la journée est de partager les expériences récentes de différentes équipes dans ces domaines, et de mettre en évidence de nouveaux axes de recherches et de collaboration.

We are organizing an international meeting on retinal image processing and analysis. This will be a time for discussion between ophthalmologists, engineers, physicists around analysis of retinal imaging, especially the unmet need such as softwares for emerging applications. There will be sessions dedicated for fundus photographs, OCT, adaptive optics and dynamic imaging. Most presentation will be done in English.

**Participation gratuite. Inscription obligatoire**  
Renseignements et inscriptions : <http://tiret.sciencesconf.org>

Contacts :

[Guillaume.Chenegros@obspm.fr](mailto:Guillaume.Chenegros@obspm.fr)  
[michel.paques@gmail.com](mailto:michel.paques@gmail.com)